Submission Lembar Jawaban Versi 2

Saya sedang mengujicoba "Submit Lembar Jawaban Essay V2". Fitur yang ditambahkan adalah koreksi manual jika geometri answer sheet tidak terdeteksi dengan baik karena kondisi hasil scan atau camscanner yang tidak baik. Fiturnya diakses dari popup-page "Preview" dengan tombol "Correct Sheet's Geometry".

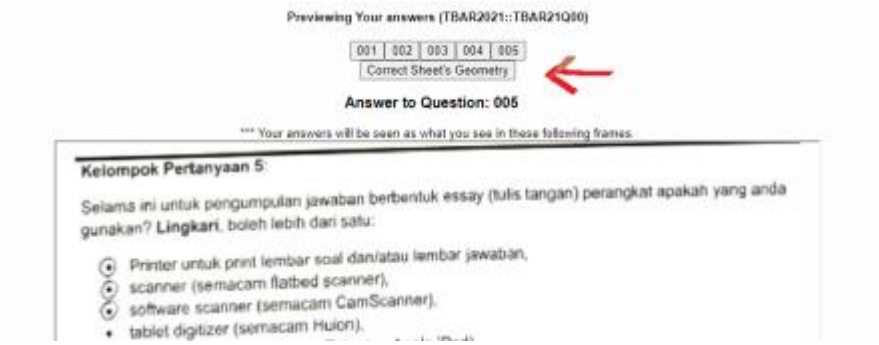

Kemudian jika diklik, maka muncul pop-up correction.



Tunggu sampai image di bagian kanan muncul secara lengkap ditampilkan oleh browser, lalu klik "Push to Start Editing" untuk menampilkan ke-4 snap-shot sudut-sudut lembar jawaban dan titik pojok yang terdeteksi ditandai dengan kursor kuning (yang mungkin tidak baik).

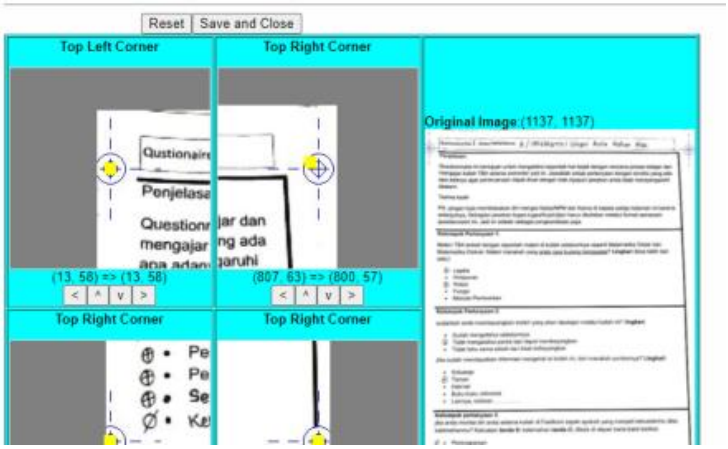

Dengan mengklik mouse pada posisi yang dianggap lebih baik, maka kursor akan pindah. Jika akan dipindahkan pada posisi yang letaknya cukup jauh, klik perkiraan posisi di image sebelah kanan maka

kursor sudut di bagian kiri juga akan berpindah (secara kasar). Penempatan posisi diperhalus dengan klik di bagian kiri. Jika dianggap sudah cukup baik klik "Save and Close" maka data posisi akan disimpan dan kembali ke halaman sebelumnya dan preview untuk melihat hasilnya.

Terkadang karena kertas melengkung atau berotasi atau garis hilang seperti contoh di atas menyebabkan cropping tetap berantakan, anda dapat melakukan koreksi kembali. Disarankan membuka dua window untuk bisa preview dan satu mengedit.

Posisi mungkin tidak harus sampai akurat, selama cuttingnya menampilkan jawaban anda dengan baik maka bisa dianggap selesai. Satu hal yang penting diperhatikan, jangan menampilkan identitas anda di bagian atas ikut terbawa bagian jawaban karena saat peed-grading memerlukan soal secara anonym.

Versi lama (V1) didisable. Kalau ada masalah di v2 maka V1 akan dienable lagi.